

# 自走式高所作業車・高所作業台

## 自走式高所作業車（垂直昇降式）

最大地上高 **3.8m ~ 7.9m**

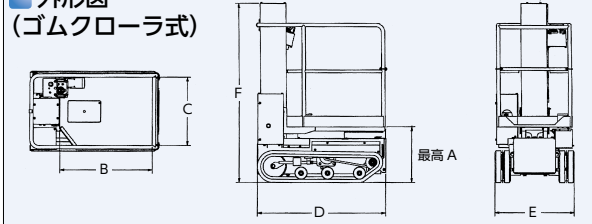
### ■ ゴムクローラ式



RM04C1NS

ENCL061S

### ■ 外形図 (ゴムクローラ式)



### ■ 仕様

項目	型式	ゴムクローラ式		
		3.8M RM04B	3.8M RM04C1NS	6.1M ENCL061S
メーカー		アイチ		北越工業
最大積載荷重 (kgf)		200	200	250
A 最大地上高 (m)		3.8	3.8	6.1
B・C 作業床寸法 L×W (mm)		660×895	670×910	885×950
駆動方式		バッテリー	バッテリー	バッテリー
全体寸法	D 全長 (mm)	1250	1250	1955
	E 全幅 (mm)	770	770	990
	F 全高 (mm)	1730	1620	2000
質量 (kg)		630	580	1310

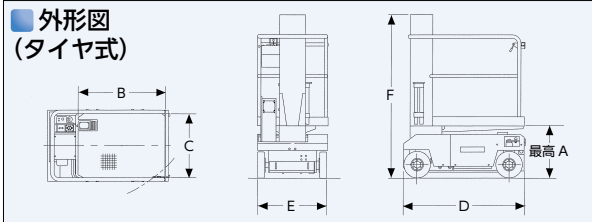
### ■ タイヤ式



WM04C1NS

SV08B

### ■ 外形図 (タイヤ式)



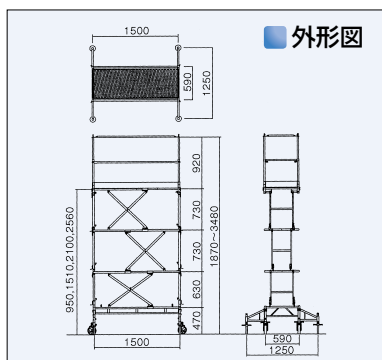
### ■ 仕様

項目	型式	タイヤ式				
		3.8M SV04B	3.8M WM04C1NS	5.8M SV06DNS	6.1M ENTL061	7.9M SV08B
メーカー		アイチ			北越工業	アイチ
最大積載荷重 (kgf)		200	200	230	250	250
A 最大地上高 (m)		3.8	3.8	5.8	6.1	7.9
B・C 作業床寸法 L×W (mm)		660×895	670×910	680×1780	645×950	720×2185
駆動方式		バッテリー	バッテリー	バッテリー	バッテリー	バッテリー
全体寸法	D 全長 (mm)	1280	1280	1850	1750	2390
	E 全幅 (mm)	750	750	760	760	810
	F 全高 (mm)	1710	1600	2060	1945	2120
質量 (kg)		650	580	1470	1230	2250

## 垂直昇降足場（アップスター）



US-25



### ■ 外形図

### ■ 仕様

項目	型式	2.5M	3.6M
		US-25	TSE-3600S
メーカー		日鐵住金建材	トーテックス
作業床寸法 (mm)	全幅×全長	590×1500	590×1500
作業床高さ (mm)	最高地上高	2560	3600
	最低地上高	950	1335
高さ調整 (mm)		4段階：950/1510/2100/2560	5段階：1335/1885/2470/3055/3600
昇降装置		手動式 (バネバランス式)	手動式 (バネバランス式)
積載荷重 (N(kgf))		1310(133)	1323(135)
機械質量(手摺材・巾木材を含む) (kg)		143	240

- 1 I-Construction 対応機械
- 2 油圧パイプ レータ仕様機
- 3 電動機・自走式 リサイクル機種
- 4 整地機材・不整地用車
- 5 道路機械
- 6 高所作業車
- 7 荷役機械・掘削機器
- 8 レンタカー・特殊車両
- 9 発電機・溶接機
- 10 照明機器
- 11 コンプレッサー エアーツール
- 12 特殊清掃機
- 13 コンクリート関連機器
- 14 シーズン品
- 15 小型汎用機・清掃・換気機
- 16 測量機器・保安機材
- 17 トンネル用機材・ダム用機材
- 18 ハウス・トイレ・備品関連
- 19 植栽・園芸・草刈り機