



# ハウス関連

## スペースハウス（2倍ハウス・3倍ハウス）

快適性・居住性を高めた移動オフィス。用途に合わせた自由な展開が可能。




SP-2

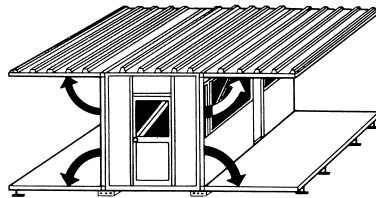


SP-3

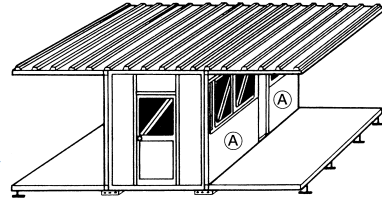
### 組み立て手順



① 本体基礎にブロックを用いて設置。

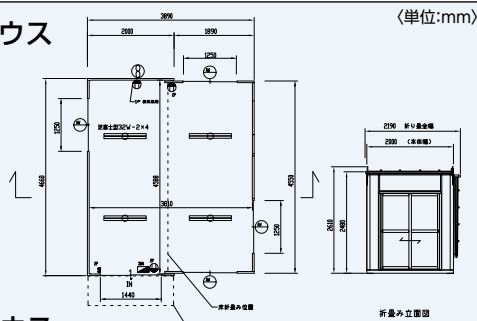


② 屋根をクレーン車で吊り上げ、床を降ろす。

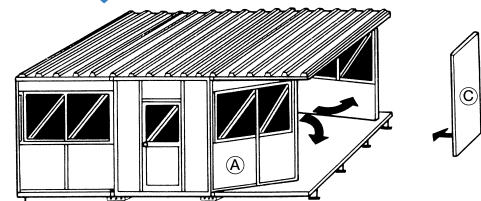
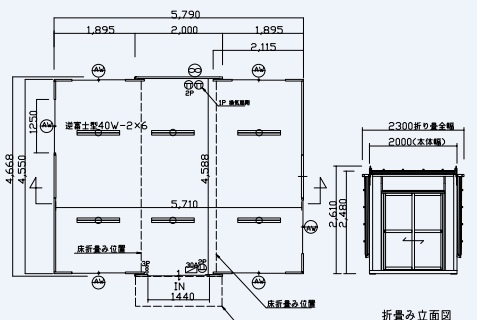


③ 屋根と床を水平に保ち A パネルを開く。

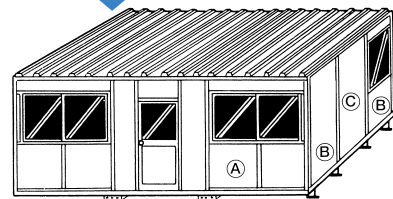
#### ● 2倍ハウス



#### ● 3倍ハウス



④ さらに B パネルを開き、B パネルの間に C パネルをはめ込みボルト止めをする。



⑤ 完成

#### ● 建方の注意事項

本体基礎はブロックを用い、展開部分の基礎はジャッキベースを用いて水平をとり、正しく組み立ててください。

#### 仕様

項目	型式	2倍ハウス SP-2	3倍ハウス SP-3
メーカー		オオマチワールド	
保管・移動時 (mm)	本体幅	2190	2300
本体寸法 L×W×H (mm)		4668×3890×2610	4668×5790×2610
床面積 (m <sup>2</sup> (坪))		17.94 (5.4)	27.0 (8.2)
室内高 (mm)		2310	2310
質量 (kg)		1420	1800
設備	コンセント	2口×2ヶ所 換気扇用1口	2口×2ヶ所 換気扇用1口
	分電盤	30A(100V)	30A(100V)
	蛍光灯	40W 2灯×4ヶ所	40W 2灯×6ヶ所
	換気扇	(mm)	羽根径250

- 1 Construction 対応機械
- 2 油圧ハイブ レータ仕様機
- 3 駆動機・自走式 リサイクル機械
- 4 整地機械・不整地運搬車
- 5 道路機械
- 6 高所作業車
- 7 荷役機械・揚重機器
- 8 レンタカー・特殊車両
- 9 発電機・溶接機
- 10 照明機器
- 11 コンプレッサ エアーツール
- 12 水中ポンプ・洗浄 水処理機
- 13 コンクリート 関連機器
- 14 シーズン品
- 15 小型汎用機・ 清掃・換気機
- 16 測量機器・ 保安機材
- 17 トンネル用機・ ダム用機械
- 18 ハウス・トイレ 備品関連
- 19 個別機種の案内 要約の資格・検定